



# İçindekiler



## Kâğıt Kalem 4

isim şehir  
komik mektuplar  
hep aynı harf  
kör el  
uçuşan harfler  
başı sonu  
eğlenceli sözlük  
gizli kelimeler  
komik cümleler  
sandviç kelimeler  
en pahalı kelime  
tuhaf tipler  
yepyeni kelimeler  
kutu kutu mesaj  
görünmez mesaj  
güneş kodu  
resimli şiir  
pratik pergel



## Beş Duyu 10

kuş kafeste  
döndür!  
boy sırası  
adımlarını say  
dudağımı oku  
müthiş yarış  
büyük orkestra  
benim ağacım  
çantada neler var?  
uzayda gezen astronotlar  
kavram avı  
renk avı  
şekil avı  
hünerli ayaklar  
renkli topaç  
kimin ayağı?  
üçlü yürüyüş  
sürpriz tatlar ve kokular  
çiftini bul  
ayakkabıcı  
elimdeki taşlar  
dikkat yürüyüşü

## Mantık ve Strateji 18

kale ve saldırganlar  
kurt ve koyunlar  
tilki ve kazlar  
kaplanlar ve keçiler  
ters çevirmece

## Eğlence Zamanı 22

davetiye hazırlığı  
yapboz yarışı  
isabet yarışı  
sürpriz hediyeler  
sandalye kapmaca  
halka atma  
balık tutmaca  
minik cezalar  
çöp çekme  
gelincik koştu koştu...  
postacı  
kırır kırır taneler  
midillinin kuyruğu  
doğru renk  
kuklalarım  
güldürmece  
gölgeden şekiller  
benim gölge tiyatrom  
şapkalı adam

## Gizemli İşler 30

dedektiflik  
ışıklı işaretler  
hırsız polis  
görünmez adam  
gölge oyunu

## Yolculukta 32

gezici alfabe  
sayı avı  
titrek el  
gizli isimler  
komik tabelalar

## Tatilde 34

valizime ne koysam?  
yabancı olanı bul!  
eczane ne satar?  
ayak izlerinin peşinde...  
eve dönüşte...  
uyduruk hikayeler  
rakamlar ve harfler  
ne evet ne hayır  
pratik pusula  
tekrarlıyorum tekrarlıyorsun  
tekrarlıyor  
şaşırtmaca  
ne uçar?  
soru neydi ?

taş, kağıt, makas  
keskin göz  
fikir zinciri  
kral dedi ki

## Dört Mevsim / İlkbahar 40

aile ağacım  
klorofil  
minik bostanım  
korkuluk  
mercimek kafa  
bekçi kedi  
ot ıslığı  
şapka uçurtma  
uç uç uçurtma



## Dört Mevsim / Yaz 44

buzdan kâse  
lezzetli buzlar  
tatlı bardaklar  
çekirdeklerden resim  
lavanta keseleri  
rengârenk taşlar  
hatıra taşları  
güneş saati  
kum tablosu  
havalı yelpaze

## Dört Mevsim / Sonbahar 48

yaprak kalıbı  
orman hazineleri  
ağacın yaşı  
ağaç fişleri  
kanatlı kestaneler

## Dört Mevsim / Kış 50

minik kuşlar  
kuş yuvası  
benzersiz kar taneleri  
çivili portakal  
kartopu yutucu  
kış zinciri

## Deniz Kenarında 52

yarış pisti  
üç taş  
kuş tüyü  
kum adam  
dev labirent  
mini golf



pastadaki taş  
parmak resmi  
damla damla kum  
seken taş  
çatal altlığı  
müthiş parkur

## Suda Oynananlar 56

denizanası  
yüzen eşyalar  
tam isabet  
su altı yarışı  
topu yakala  
tahta yarışı  
hızlı iftayıeciler  
su taşımaca  
su bombaları  
sabun köpükleri  
pipetle su taşımaca  
yağmur güneş

## Top Oyunları 60

kodes  
elden ele  
çember  
top yuvarlamaca  
hedefe gol  
on pas  
duvara top  
top yağmuru  
zehirli top

## Bahçede 64

toprak hava su  
hey garson!  
kaşıқта domates  
seksek  
1, 2, 3, heykel!  
paraşüt  
hedefe yolla!  
misket  
eller yok!  
cambaz  
misket vurmaca  
bowling  
elçinin şifresi  
köşe kapmaca  
hızlı sandalye  
bere  
kuyruklu yıldız

bahçe sanatı  
engelli yarış  
körebe  
atmaca  
çılgin yarışlar  
halka atma  
savaş ilanı  
bayrak yarışı  
sıcak soğuk  
birdirbir  
kızilderili modası  
duvar kulübesi  
uçan balonlar  
dev balonlar

### Pist Oyunları 76

kaptanın hazırlıkları  
pistteki işaretler  
şifreli mesajlar  
yol işaretleri

### Define Avı 78

açık havada araştırma  
define haritası

### Eğlenceli Deneyler 80

çılgin hesap  
gizli mesaj  
yarısı başka  
renk değiştiren papatyalar  
manyetik çubuk  
balıkçı  
bitkilerin nefesi  
suyun derisi  
halterci iplik  
şişedeki dalgıç  
yılan oynatma

### Çöz Bakalım 84

üstünden atla  
noktaları birleştir  
kibritten dört üçgen  
zor boyama  
gezen halka  
müthiş kare  
boncuk

### Bilmeceler 88

bekçinin rüyası  
köprüyü geçen adam  
asansörden merdivene  
iki çember  
parola  
gizemli resim

### Göz Yanılmaları 90

şerit sayısı  
şaşırtan yazı  
tünel  
çizginin devamı  
çift parmak  
şaşırtan toplama  
renk renk  
ikileme

### El Becerilerim 92

uzayan hayvanlar  
sevimli çerçeveler  
baskı kalıbı  
kâğıttan boncuklar  
sevimli kuklalar  
kâğıt kaplama  
kâğıttan hamur  
parlayan kap  
oyuncak bebek evi  
ponpon  
lezzetli portre  
patates heykeller  
yarım yüz  
ayna ayna güzel ayna!  
düğüm üstüne düğüm  
mozaik tablo  
hediye kâğıtları  
benekli resim  
ince işleme  
rastgele boyama  
hareketli gözler  
yünden damga  
tuzlu hamur  
hamurdan anahtarlık  
hamurdan damga  
Brezilya bileklikleri  
yumurta kutu  
göbekli kaplumbağa  
parşömen kâğıt  
yünden top  
düğme bileklikler  
rengârenk kâğıtlar  
süslü kalemler

### Koleksiyonlarım 106

kart zinciri  
anahtarlık ağacı  
deniz kabukları  
kutu kutu raflar  
pul sökücü  
titiz koleksiyoncu

### Sabah İçin 108

kalkmadan önce  
güne zinde başlamak

köpek ve kedi gibi  
enerjik kahvaltılar  
diş fırçalama saati

### Akşam İçin 110

taş pamuk  
salyangoz duruşu  
sabundan heykeller  
ör ör dur!  
ve ışık!

### Müzik Başlaşım 112

afrika ritimleri  
uçuk kaçık karaoke  
mutfak senfonisi  
müzikal bardaklar  
tencere baterisi  
kırlardan gelen müzik

### İsabet Oyunları 114

şişeyi tuttur!  
birinden diğerine...  
tak tak  
kaygan zemin!  
hamurdan beş taş  
beş taş  
bilye labirenti

### Origami 118

acil durum bardağı  
zıplayan kurbağa  
kâğıt uçak  
gerçeğinden farksız!

### Yaşamın Spor 120

denge oyunu  
dönen tabaklar  
ip atlama  
balondan toplar  
top çevirmece  
spor sonrası  
koşunun temel kuralları  
çember çevirmece  
sırt çantası  
ayak topu  
haydi çevir!  
binlerce engel  
engelli kayak  
enerji verici içecek  
susuzluğa birebir içecek

### Ekolojik Hayat 126

ekolojik cüzdan  
ekolojik ısıtıcı

minicik hayvanlar  
hangi örümcek?  
tane tane tohum  
mini sera  
sakı etiketi  
ışığa gelen böcekler  
su arıtıcı  
doğal böcek savarlar

### Meteoroloji 130

meteorolog kozalak  
yağmurölçer  
çeşit çeşit bulut  
buluttan şekiller

### Tatil Hatıraları 132

sayfalar dolusu anı  
hatıra kutusu  
çizgi öyküler  
hatıra buketi  
yolculuk defteri

### Amatör Fotoğrafçı 134

fotoğraf nedir?  
komik efektler  
minik çerçeveler  
fotoroman  
ne manzara ama

### Yemek Tariflerim 136

muzlu süt  
buzlu çikolata  
minik dondurmalar  
sardalyalı ekmek  
salamlı rulolar  
kokotop  
bisküvi topları  
şirin kurabiyeler  
tatlı bardaklar  
ya da tuzlu  
hem tatlı hem tuzlu  
kırmızı şapkalı mantar  
kirpi domates  
renkli sebzeler  
fantastik sandviçler  
meyve şişleri

### Uygulamalar 142

### Cevaplar 144



# Kâğıt Kalem

## isim şehir

1

7 yaş ve üstü •

3 ya da daha fazla oyuncu

**Amaç:** Aynı harfle başlayan kelimeler bulmak

**Malzeme:** kâğıt, kalem

- Her oyuncu, kolonlar çizerek kendi kâğıdını bölümlere ayırır. Her bir bölümün üstüne «isim, ülke, şehir, hayvan, meslek, ünlü, bitki» gibi başlıklar yazar.
- Rastgele bir harf seçilir (Örneğin bir kitabın herhangi bir sayfasının ilk harfi).
- Oyuncular belli bir süre içinde, seçilen harfle başlayan kelimeler yazarak bölümleri doldurmaya çalışırlar.
- Birden fazla oyuncunun bulduğu kelime için 1 puan, yalnızca bir oyuncunun bulduğu kelime için ise 3 puan yazılır. Oyunun sonunda en çok puanı toplayan oyunu kazanır.



## komik mektuplar

2

9 yaş ve üstü •

3 ya da daha fazla oyuncu

**Amaç:** Hayalî kişilere mektuplar ve bunlara cevaplar yazmak

**Malzeme:** kâğıt, kalem, zarf

- Herkes bir zarfın üzerine hayali bir adres yazar. (Örneğin: Aydan Hanım, Uzay Gemisi Sokak No:4, AY) Zarflar karıştırılır.
- Herkes bir zarf çeker ve bu zarfın üzerindeki gizemli kişiye bir mektup yazar. Bu kez içinde mektup olan zarflar karıştırılır.
- Herkes bir mektup çeker ve kendisine çıkan mektubu yüksek sesle okur. Şimdi gülme zamanı!

3

- Herkes kendisine çıkan mektubu saklar ve evde ona bir cevap yazar.
- Ertesi gün oyuncular tekrar bir araya gelir ve bu kez komik cevaplarını okurlar.





# hep aynı harf

4

9 yaş ve üstü • 2 ya da daha fazla oyuncu

**Amaç:** Seçilen harfle başlayan mümkün olduğunca çok kelimeyi aynı cümlede kullanmak

**Malzeme:** Kâğıt, kalem

- Bir harf seçilir.
- Her oyuncu o harfle başlayan mümkün olduğunca fazla kelimeyi aynı cümle içinde kullanmaya çalışır.
- Örneğin b harfiyle, «Bu bardağı ben boyadım.(4 puan)» ya da «Bir berber bir berbere bre berber gel beraber bir berber dükkânı kuralım demiş. (9 puan)

5

# kör el



8 yaş ve üstü • 2 ya da daha fazla oyuncu

**Amaç:** Gözleri kapalıyken kendisine yazdırılan kelimeyi tahmin etmek

**Malzeme:** Kâğıt, kalem, gözleri bağlamak için bir örtü

- Bir oyuncu gözleri bağlı, elinde bir kalem, önünde de bir kâğıt olacak şekilde oturur.
- Başka bir oyuncu onun elini hareket ettirerek ona bir kelime (ya da bir cümle) yazdırır.
- Gözleri bağlı olan oyuncu kendisine yazdırılan kelime ya da cümleyi tahmin etmeye çalışır. Her doğru kelime için 1 puan alır. İki tahmin hakkı vardır.

# uçuşan harfler

6

10 yaş ve üstü • 2 ya da daha fazla oyuncu

**Amaç:** Harfleri kelime oluşturacak şekilde uygun sıraya sokmak

**Malzeme:** Kâğıt, kalem, kum saati (isteğe bağlı)



- Herkes kendi kâğıdına 6 - 10 harften oluşan 5'er kelime yazar. Çoğul kelimeler, çekilmiş fiiller vs. kullanılabilir ama özel isim kullanılamaz.
- İkinci bir kâğıda aynı kelimele aynı sırayla ama bu kez harflerin yeri değiştirilmiş olarak yazılır. Örneğin «öğretmen» yerine «ğtremön».
- Herkes başka bir oyuncuyla ikinci kâğıtları değiştirir. Bütün kelimeleri bulan ilk oyuncu, oyunu kazanır.

# başı sonu

7

7 yaş ve üstü

**Amaç:** Harflerin rahatını bozmak

**Malzeme:** Kâğıt, kalem



- Bir kelimenin baştaki ve sondaki harfleri doğru olduktan sonra diğer harfleri yanlış sırayla yazılsa bile bu kelime okunabilir. O zaman ilk ve son harf hariç diğerlerini yerlerinden oynatarak tuhaf metinler yazılabilir. Aynen şöyle: Baştaki ve sondaki harfler yreli yeridnesye oratadki hafırlın srası tammaen krşamış blie olsa sronusuz okuyabiliriz.

# Kâğıt Kalem

## eğlenceli sözlük



8

- Sözlükten karmaşık ya da az bilinen bir kelime seçilir ve yüksek sesle söylenir.
- Bu kelimenin doğru tanımı ve oyuncu sayısından bir eksik sayıda başka kelimelerin tanımları kâğıtlara yazılır.
- Her oyuncu bir kâğıt çeker ve çıkan tanımı okur. Hangi tanımın doğru olduğuna dair oylama yapılır. Kendisine doğru tanım çıkan oyuncu, bir sonraki turun kelimesini seçer.

8 yaş ve üstü • 4 ya da daha fazla oyuncu

**Amaç:** Komik tanımlar uydurmak

**Malzeme:** Sözlük, kâğıt, kalem

9

- Sözlükten karmaşık ya da az bilinen bir kelime seçilir ve yüksek sesle söylenir.
- Oyuncular, kelimeye komik tanımlar bulup birer kâğıda yazar.
- Sonra doğru tanımın da aralarında olduğu kâğıtlar karıştırılır.
- Oyuncular sırayla bir kâğıt çekerek çıkan tanımı yüksek sesle okur. Hangi tanımın doğru olduğuna ve daha komik olduğuna dair oylama yapılır.

10

## gizli kelimeler

8 yaş ve üstü • 2 ya da daha fazla oyuncu

**Amaç:** Anlamları verilen kelimeleri bulmak

**Malzeme:** Sözlük, kâğıt, kalem



- Her oyuncu, sözlükten seçtiği 5 kelimenin anlamını önündeki kâğıda yazar. Ama kelimenin kendisini yazmaz. Sadece kendisi için başka bir kâğıda not alabilir.
- Sonra herkes kâğıdını yanındakine verir. Kendisine gelen kâğıttaki anlamların hangi kelimelere ait olduğunu en çabuk bulan oyuncu oyunu kazanır.

komik

## cümleler

8 yaş ve üstü • 3 ya da daha fazla oyuncu

**Amaç:** Değişiklikler yaparak komik cümleler oluşturmak

**Malzeme:** Kâğıt, kalem



11

- Her oyuncu, önündeki kâğıda bir cümle yazar. Örneğin «Ali çikolatalı tatlıyı sever.»
- Sonra herkes kâğıdını yanındakine verir ve kâğıdı alan oyuncu orada yazan cümlede bir değişiklik yapar. Örneğin «Ali kurbağalı tatlıyı sever.» Değiştirme turları bu şekilde devam eder.
- Her turda kâğıt katlanır. Böylece kâğıdı alan oyuncu yalnızca bir önceki oyuncunun yazdığı cümleyi görebilir.
- 10 turun sonunda kâğıtlar açılır ve cümleler okunup en komik cümle seçilir.



# sandviç kelimeler

12

- En az beş harfli bir kelime seçilir. Bu kelime yukarıdan aşağıya olmak üzere sayfanın soluna yazılır. Sonra aynı kelime yine yukarıdan aşağıya ama bu kez tersten ve sayfanın sağına yazılır. Herkes bunu kendi kâğıdına geçirir.
- Oyuncular aynı satırdaki iki harfin arasına o harflerle başlayıp biten kelimeler bulup yazar.
- Bulunan kelimeler farklı uzunluklarda olabilir. Her harf 1 puan edeceği için uzun kelimeler bulanların kazanma ihtimali daha yüksek olur.
- Örnek kelime: **HAYAT**

10 yaş ve üstü • 2 ya da daha fazla oyuncu

**Amaç:** Belirli harflerle başlayan ve biten kelimeler bulmak

**Malzeme:** Kâğıt, kalem



H asre T (6 puan)

A rab A (6 puan)

Y a Y (3 puan)

A lıştırma A (9 puan)

T ari H (5 puan)

Toplamda 29 puan oldu.

# en pahalı kelime

13

10 yaş ve üstü • 2 ya da daha fazla oyuncu

**Amaç:** En az kullanılan harflerden oluşan kelimeler bulmak

**Malzeme:** Kâğıt, kalem

- Kâğıdın soluna bir kolon çizilir ve alfabe yazılır. Sonra kullanım sıklığına göre her harfe 1'den 6'ya kadar en az kullanılan harfe 1 puan verilir.
- Sonra sınırlı bir sürede her oyuncu en fazla puanı getirecek 5 farklı kelime bulmaya çalışır. Her kelime en fazla 10 harften oluşabilir.
- Bulunan kelimelerin puanlarını hesaplamak için kelimelerin harflerine verilen puanlar toplanır. En çok puan alan oyuncu oyunu kazanır.

14

10 yaş ve üstü • 2 ya da daha fazla oyuncu

**Amaç:** Tuhaf tipler çizmek

**Malzeme:** Kâğıt, kalem

# tuhaf tipler



- Her oyuncu, bir kâğıdın üst kısmına bir kafa çizer. Yalnızca boyun görünecek şekilde kâğıdı katlar ve yanındaki oyuncuya geçirir.
- Sonraki oyuncu resmi devam ettirir. Her turda kollar, bacaklar vs. eklenecek şekilde kâğıt bir oyuncudan diğerine geçirilir.
- Son turda bütün kâğıtlar açılır ve ortaya çıkan resimlere bakılır. Kahkaha garanti!

# yepyeni kelimeler

15

6 yaş ve üstü

**Amaç:** Yeni kelimeler türetmek

**Malzeme:** Kâğıt, kalem

- Oyuncular, iki kelimeyi rastgele birleştirilip tuhaf kelimeler elde eder. Örnek: Zürafon (Zürafalar için üretilmiş telefon)
- Oyuncular sırayla ürettiği kelimeyi okur. Hangi kelimenin daha komik ya da daha zekice olduğuyla ilgili oylama yapılır.
- Yeni kelimelerin resimleri de yapılabilir.



# Kâğıt Kalem



16

## kutu kutu mesaj

7 yaş ve üstü

**Amaç:** Gizli bir mesaj hazırlamak ve onu çözmek

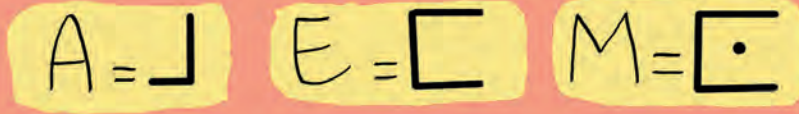
- Kutulu mesaj yazmak veya yazılı bir mesajı çözmek için aşağıdaki üç kutulu formülden yararlanılabilir.

|   |   |   |
|---|---|---|
| A | B | C |
| Ç | D | E |
| F | G | Ğ |

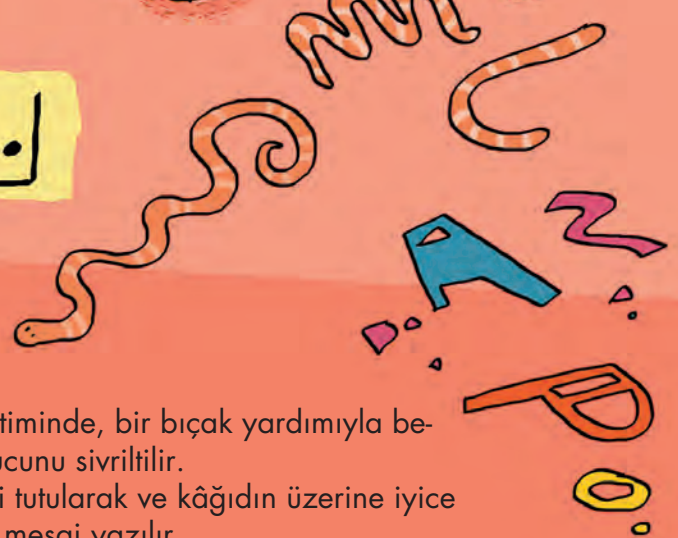
|   |     |   |
|---|-----|---|
| H | I-İ | J |
| K | L   | M |
| N | O-Ö | P |

|   |     |   |
|---|-----|---|
| R | S   | Ş |
| T | U-Ü | V |
| Y | Z   |   |

- Her harf için, o harfin içinde bulunduğu kenarların şekli çizilir. Eğer harf 2. kutuda bulunuyorsa şeklin içine 1 nokta; eğer 3. kutuda bulunuyorsa şeklin içine 2 nokta eklenir. Aşağıdaki örnek harfler gibi...



Kutu formülüne göre "oyunlar" kelimesi şöyle yazılır:



## görünmez mesaj

17



7 yaş ve üstü

**Amaç:** Görünmeyen bir mesaj yazmak  
**Malzeme:** Beyaz mum, bıçak, toz kahve, kâğıt

- Bir yetişkin gözetiminde, bir bıçak yardımıyla beyaz bir mumun ucunu sivriltilir.
- Mum, kalem gibi tutularak ve kâğıdın üzerine iyice bastırılarak gizli mesaj yazılır.
- Mesajı okumak için biraz kahve, kâğıdın üzerine serpilir ve elle yayılır. Kahve, mumlu yerlere yapışacağından mesaj rahatça okunur.




# güneş kodu

18

7 yaş ve üstü

**Amaç:** Resim yardımıyla gizli bir mesaj hazırlamak ve onu çözmek

- 'Güneş Kodu'nda alfabenin kaçınıcı harfi kullanılıyorsa güneşe o kadar ışın çizilir. Örneğin A harfi için 1 ışın çizilirken K harfi için 13 ışın çizilir.
- Güneşlerin ışınları rastgele ışınlar çizilerek hazırlanırsa daha pratik olur. Yani "güneş" kelimesi yandaki gibi yazılır:



# resimli şiir

- Resimle yazılmış şiire 'kaligram' denir. Bir kâğıdın üzerine kurşun kalemle bir hayvanın, eşyanın, kişinin ya da herhangi bir şeyin resmi çizilir.
- Bu resme uygun kısa bir metin ya da daha iyisi kısa bir şiir yazılır.
- Bu metin ya da şiir, resimle oluşturulmuş satırlara yazılır. Sonra alttaki resim silgiyle silinir.
- Tam tersine, sevilen bir şiir seçilip uygun bir resimle kaligram hâline getirilebilir.



19

çok kolay  
bir adım  
var

8 yaş ve üstü

**Amaç:** Kaligramlar yapmak

**Malzeme:** Kâğıt, kalem, silgi, keçeli kalem

# pratik pergel

20

8 yaş ve üstü

**Amaç:** Pratik bir pergel yapmak

**Malzeme:** Kâğıt, kurşun kalem, tarak, raptiye




- Oyun oynarken daire çizmek gerektiğinde düzgün bir daire çizmek pek kolay değildir ve yanınızda her zaman bir pergel bulunmayabilir. Ancak çok pratik bir pergel yapılabilir. Bunun için bir tarağın ucu, kâğıda raptiye ile tutturulur. Sonra tarağın diğer ucundaki dişlerin arasına kurşun kalem sıkıştırılır. Tarak çevrilerek daire çizilir. Kalem, tarağın farklı sıradaki dişlerinin arasına sıkıştırılarak farklı boyutlarda daireler çizilebilir.

# Beş Duyu

21

7 yaş ve üstü

**Amaç:** Çizimdeki kuşun kafesin içindeymiş gibi görünmesini sağlamak  
**Malzeme:** Kâğıt, makas, tükenmez kalem, 2 adet keçeli kalem



## kuş kafeste

- 5x12 cm ebadında bir kâğıt kesilir. Dört sayfalık bir kitapçık hâline getirmek için kâğıt ortadan ikiye katlanır.
- Ön sayfaya siyah kalemle bir kafes çizilir. 3. sayfaya ise renkli kalemle bir kuş çizilir.
- Kâğıdın kıvrılan yerine tükenmez kalem takılır.
- Tükenmez kalem, iki elin arasında dikey durumda tutulur ve avuçların içinde çevrilir. Böylece kuş, kafesin içindeymiş gibi görünür.




22

## döndür!

**Amaç:** Resimleri hareket ettirmek

**Malzeme:** Fazla kalın olmayan bir karton, 2 lastik, makas, kurşun kalem, keçeli kalem



23

## boy sırası

5 yaş ve üstü • 5 ya da daha fazla oyuncu

**Amaç:** Gözler bağlıyken boy sırasına girmeye çalışmak

**Malzeme:** Her oyuncu için bir göz bandı

- Kartondan bir daire kesilir. Yuvarlak kartonun bir yüzüne kuş, diğer yüzüne ise kafes çizilir.
- Şekildeki gibi, kartonun iki yanına iki delik açılır ve buralardan birer lastik geçirilir.
- Lastiklerden tutularak karton kendi etrafında çevrilir. Yine lastiklerden tutularak çevirme bırakıldığında karton ters yöne hızla dönecek ve kuş kafesi içine girecek.

- Bütün oyuncuların gözleri bağlanır.
- Oyuncular el yordamıyla birbirleriyle hiç konuşmadan boy sırasına geçmeye çalışırlar. En kısa olan en öne geçer. Diğerleri de sırayla onun arkasına geçmeye çalışır. Herkes hazır olduğunda gözler açılır.