


PEYGAMBER VE ÇOCUK

Esra Korkmaz



Esra Korkmaz

Çocuk Gelişimi Uzmanı ve çocuk kitapları yazarı Esra KORKMAZ, 1984 yılında İstanbul'da doğdu. İlkokul, ortaokul ve lise eğitimini İstanbul'da tamamladı. 2007 yılında Anadolu Üniversitesi Eskişehir Fakültesi Okul Öncesi Öğretmenliği Bölümü'nden mezun oldu. 2010 yılına kadar Üniversitelerde ve Özel Danışmanlık Merkezlerinde psikoterapi, çocuk ve aile danışmanlığı eğitimleri aldı.

Şu anda İSMEK'te Çocuk Gelişimi Öğretmenliği ve uygulamaları yapmakta olup Belediyelerin gönüllü eğitim danışmanlığı hizmetlerine destek vermektedir. Ayrıca "Veli-Çocuk-Okul işbirliği" üzerine seminer çalışmalarına da devam ediyor. MEB'e bağlı çeşitli anaokullarında öğretmenlik yapmış olan yazar, özel okullarda "Eğitim koordinatörü - müdürlük" görevlerinde de bulunmuştur.

Çocuk eğitimine gönül vermiş olan yazar halen çocuk eğitimi üzerine kitaplar yazmaktadır...

Esra Korkmaz evli ve bir çocuk annesidir.



Önsöz

Bizler ve çocuklarımız Peygamber Efendimiz'i^(sav) göremedik, O'nun döneminde yaşayamadık. Ama hep O'nu daha yakından tanımak ve O'nun gibi yaşamak istedik.

Peygamber Efendimiz^(sav) gibi yaşayabilmek ve O'nun sünnetleriyle hareket etmek için de bu kitapta buluştuk...

Bizi görmediği hâlde bizleri çok seven Peygamberimiz'i^(sav), kendi küçük ama yüreği kocaman miniklerimize de tanıtmak ve sevdirmek istedik... Çünkü Peygamber Efendimiz^(sav) çocukları çok severdi. Nerede bir çocuk görse onunla konuşur, başını okşayarak sevgi ve şefkatini belli ederdi...

Bu kitap, çocukların Peygamberimiz'le^(sav) ilgili sordukları sorulara eğlenceli etkinliklerle cevap veriyor. Samimi anlatımı, gerçekçi çizimleri ve öğretici etkinlikleriyle çocukların Peygamberimiz'i^(sav) daha yakından tanımasına yardımcı oluyor...

İlk çocukluk dönemindeki çocuklar soyut kavramları çok iyi algılayamazlar. Peygamber ve Çocuk kitabında buna dikkat edilerek soyut kavramlar, yaş seviyelerine uyarlanarak, en somut ve doğal şekilde çocukların anlayabilecekleri dilde verilmiştir.

Çocuklarımız bir ebeveyn yardımıyla eğlenceli, öğretici etkinliklerle dolu bu kitap vesilesiyle inşallah Peygamber Efendimiz'i^(sav) daha iyi tanıyacaklar.

Ailelerin bu kitaptan istifade etmesi ve kalplerinde Peygamber^(sav) sevgisi yeşeren bir neslin yetişmesi duasıyla...

Esra Korkmaz




Merhaba,
Ben Zehra. Kardeşim Ahmet Selim ile birlikte
Peygamberimiz Hz. Muhammed'i
tanımak istiyoruz.
Bunun için bizimle birçok
etkinlik yapmaya
ne dersiniz?



GÜLLERİN EN GÜZELİ MİS KOKULU GÜLLER

Bir pazar günü ailemle birlikte dedemi ve ninemi ziyarete gittik. Bir ara bahçeye çıktık... Bahçedeki güller o kadar güzel kokuyordu ki "Keşke her yer gül koksa." deyiverdim. Dedem, "Biliyor musunuz çocuklar, Peygamberimiz Hz. Muhammed de gül gibi kokardı." dedi... Sonra da bize bir sürprizi olduğunu söyleyip içeri yemeğe geçmemizi söyledi.



► Güllerin yapraklarını çizgileri birleştirerek tamamlayalım.

Sevgili Peygamberimiz Hz. Muhammed'i Tanıyoruz



Hep beraber sofraya oturduk. "Bismillahirrahmanirrahim" diyerek yemeğe başladık. Dedem tuzu tadarak yemeğe başladı. Ahmet Selim "Dedeciğim neden yemeğe tuzla başladın?" diye sordu. Dedem de "Çocuklar, Peygamber Efendimiz yemeğe başlarken tuz ve suyla başlarmış. Bizler de O'nun yaptığı davranışları yapmaya çalışıyoruz. O'nun yaptığı davranış ve sözlere Sünnet denir." dedi. Dedemin sürprizi için çok heyecanlıydık. "Elhamdulillah" diyerek sofradan kalktık.




► Tuz ve suyu çarpı (x) ile işaretleyelim.

Kutsal Topraklara Yolculuk



Dedeme sürprizini söylemesi için çok ısrar ettim. Dedem de daha fazla dayanamayıp yerinden kalktı ve dünya küresini aldı. “Bize sürprizin bu küre miydi dedeciğim?” diye sordum.” Dedem gülümseyerek “Hayır çocuklar küre üzerinde gideceğimiz **Kutsal Toprakları** göstermek istedim. Yani **MEKKE** ve **MEDİNE**’yi. Yani Peygamber Efendimiz Hz. Muhammed’in^(sav) yaşadığı yerleri... Uçak biletlerimiz gelsin, hep beraber buralara gideceğiz.” dedi. Kardeşim Ahmet Selim’le o kadar çok sevindik ki “Yaşasın” diyerek dedeme sarıldık.



► Arabanın tekerleklerini birleştirelim. Boyayalım.